



Ammortizzatori Sociali in Lombardia

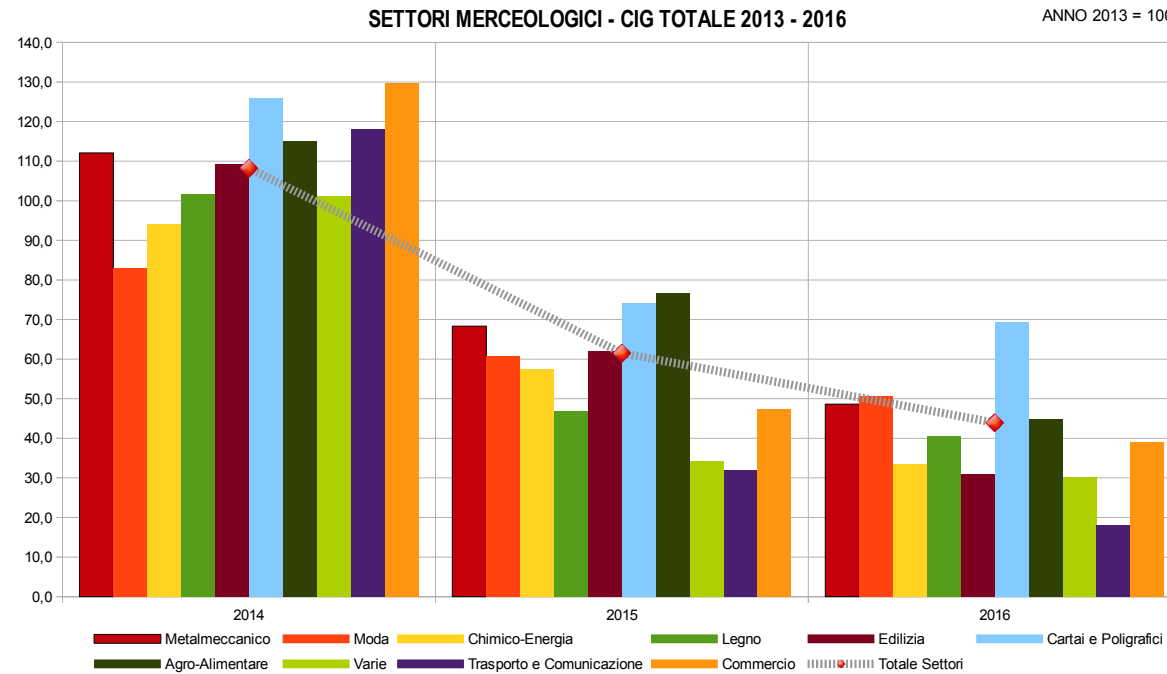
Fonte dati: INPS

Dati Ammortizzatori Sociali in Lombardia anni 2013 - 2016

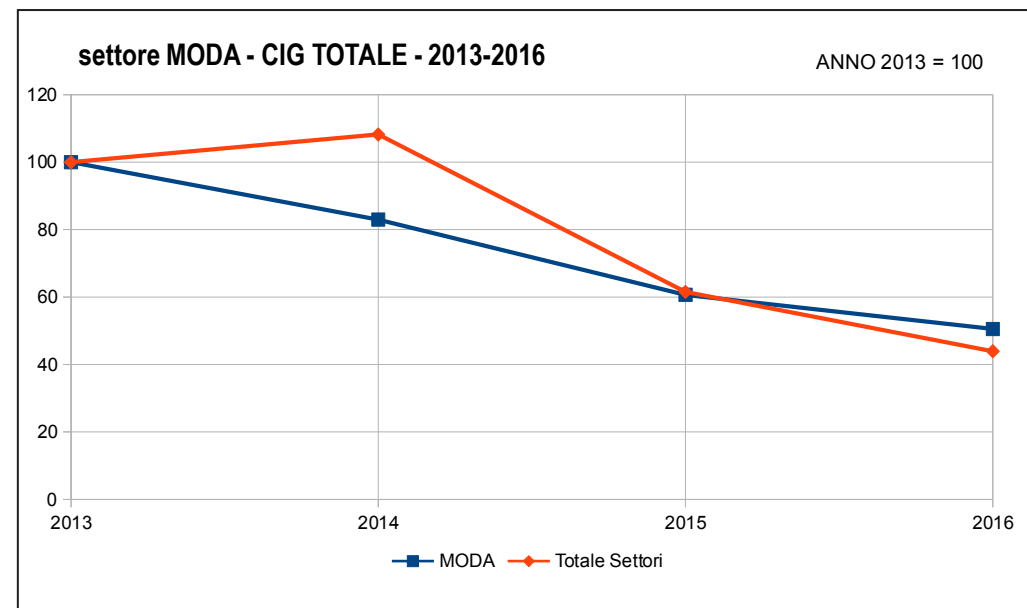
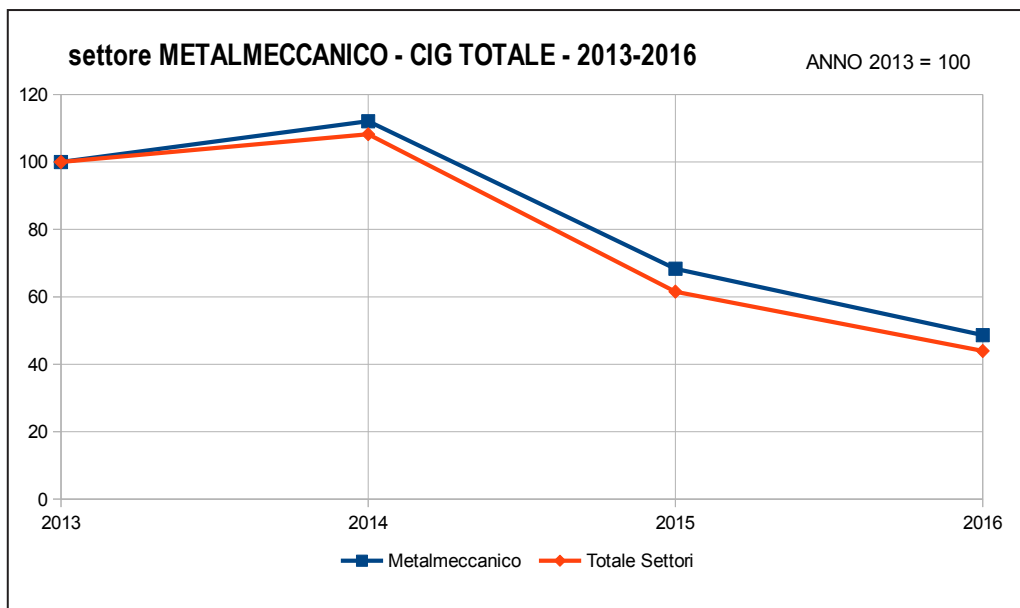
Elaborazione dati: Dipartimento Organizzativo Cisl Lombardia

Pag. 3 Tutte le casse integrazioni (CIG TOTALE) di tutti i settori**Pag. 4** Cig totale Metalmeccanico, Moda**Pag. 5** Cig totale Chimico-Energia, Legno**Pag. 6** Cig totale Edilizia, Cartai e Poligrafici**Pag. 7** Cig totale Agro-Alimentare, Varie**Pag. 8** Cig totale Trasporti e Comunicazioni, Commercio**Pag. 9** Cig ORDINARIA tutti i settori**Pag. 10** Cig STRAORDINARIA tutti i settori**Pag. 11** Cig DEROGA tutti i settori**Pag. 12** Cig deroga Metalmeccanico, Moda**Pag. 13** Cig deroga Chimico-Energia, Legno**Pag. 14** Cig deroga Edilizia, Cartai e Poligrafici**Pag. 15** Cig deroga Agro-Alimentare, Varie**Pag. 16** Cig deroga Trasporti e Comunicazioni, Commercio

A cura del Dipartimento Mercato del Lavoro e Artigianato Cisl Lombardia

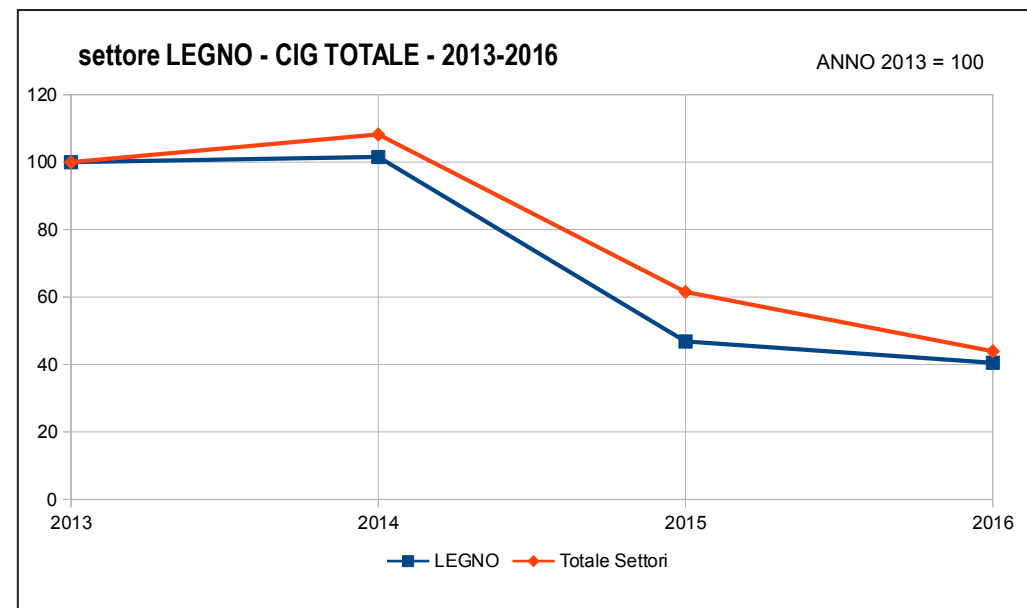
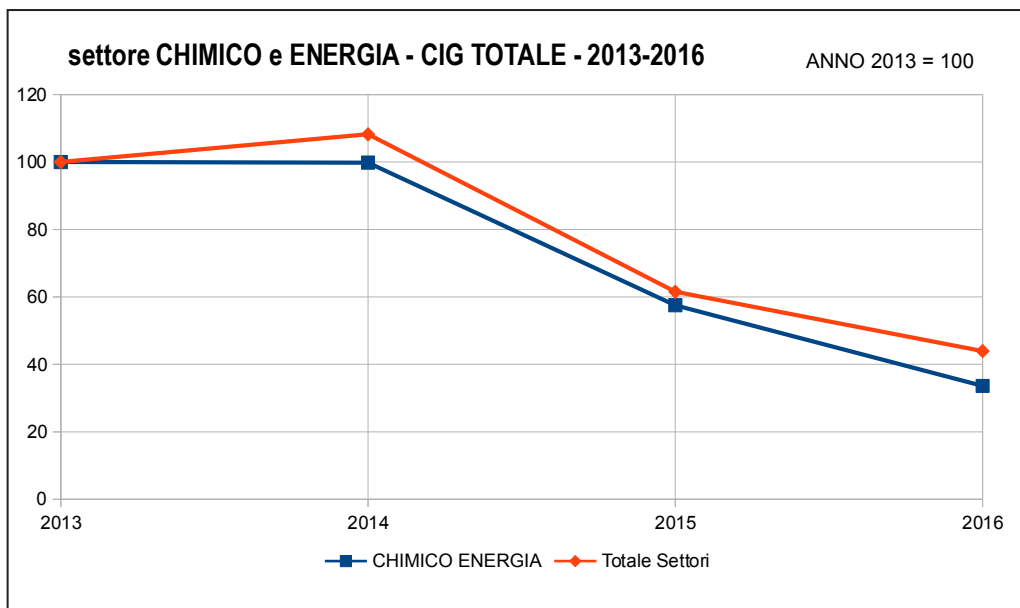


Regione LOMBARDIA	ORDINARIA + STRAORDINARIA + DEROGA			
	2013	2014	2015	2016
Metalmeccanico	112.427.945	126.001.987	76.816.381	54.694.002
Moda	32.070.847	26.608.896	19.454.874	16.201.500
Chimico-Energia	26.656.044	25.117.552	15.332.335	8.957.999
Legno	8.492.855	8.623.403	3.975.312	3.440.143
Edilizia	23.660.529	25.858.613	14.685.537	7.308.213
Cartai e Poligrafici	8.718.396	10.979.054	6.472.191	6.054.653
Agro-Alimentare	2.801.463	3.222.104	2.147.561	1.256.680
Varie	3.566.070	3.607.614	1.221.818	1.078.976
Trasporto e Comunicazione	6.836.352	8.067.843	2.188.546	1.239.458
Commercio	26.250.192	34.060.727	12.417.951	10.270.980
Totale Settori	251.480.693	272.147.793	154.712.506	110.502.604



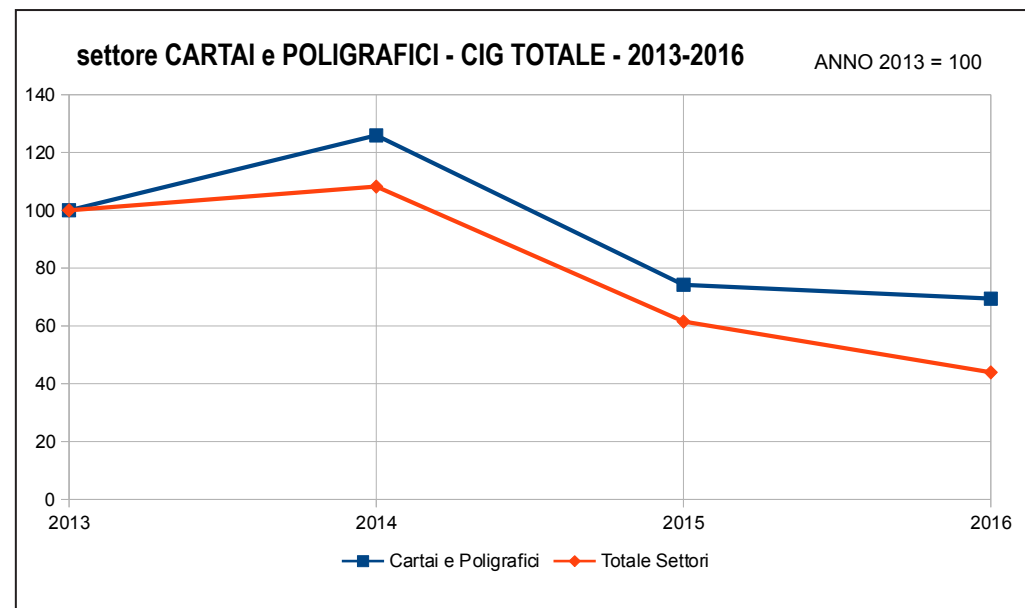
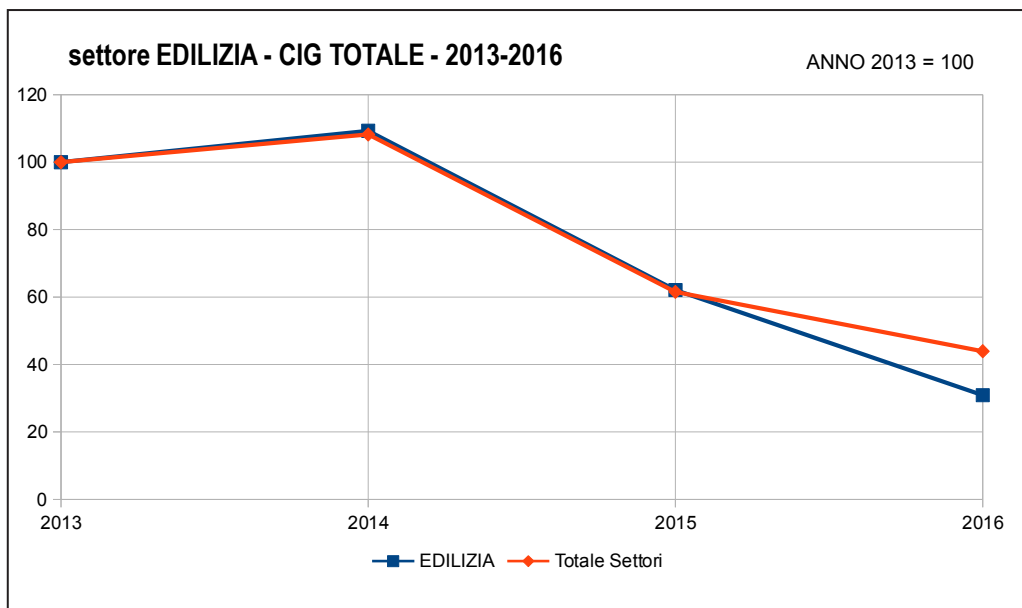
Regione LOMBARDIA	ORDINARIA + STRAORDINARIA + DEROGA			
	2013	2014	2015	2016
Metalmeccanico	112.427.945	126.001.987	76.816.381	54.694.002
Totale Settori	251.480.693	272.147.793	154.712.506	110.502.604

Regione LOMBARDIA	ORDINARIA + STRAORDINARIA + DEROGA			
	2013	2014	2015	2016
Moda	32.070.847	26.608.896	19.454.874	16.201.500
Totale Settori	251.480.693	272.147.793	154.712.506	110.502.604



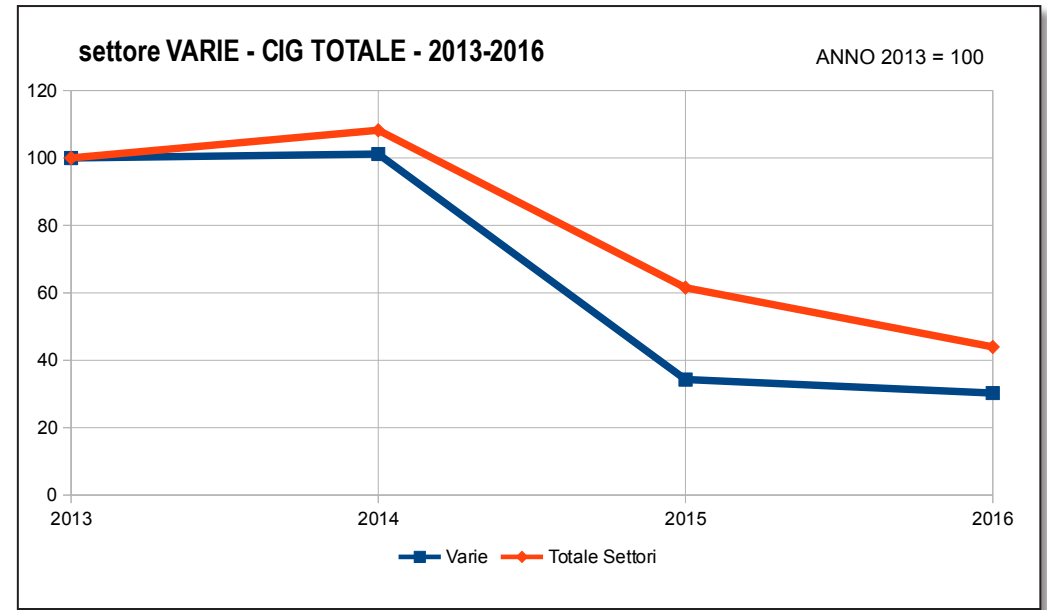
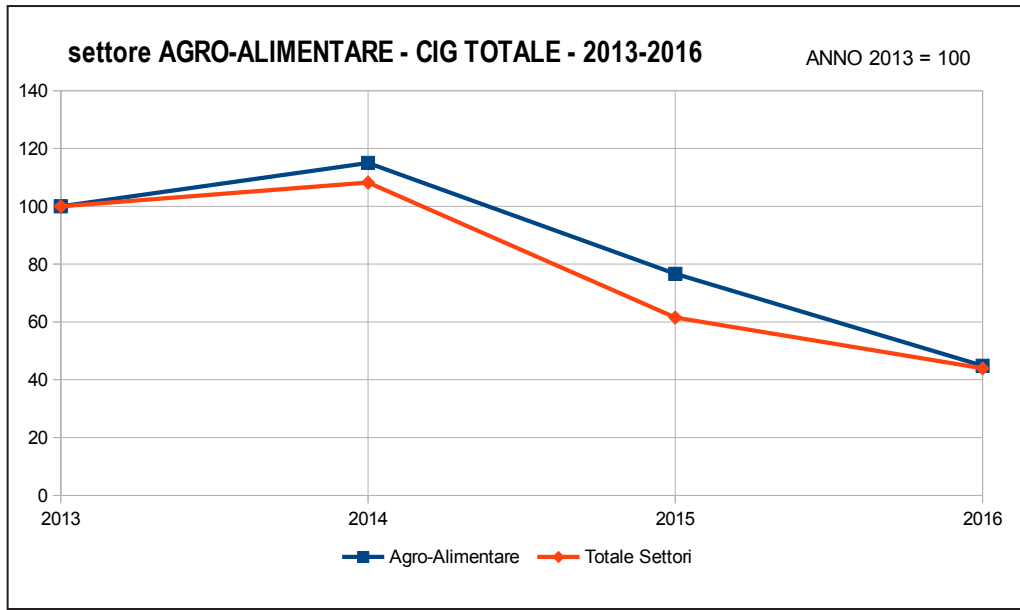
Regione LOMBARDIA	ORDINARIA + STRAORDINARIA + DEROGA			
	2013	2014	2015	2016
Chimico-Energia	26.656.044	26.608.896	15.332.335	8.957.999
Totale Settori	251.480.693	272.147.793	154.712.506	110.502.604

Regione LOMBARDIA	ORDINARIA + STRAORDINARIA + DEROGA			
	2013	2014	2015	2016
Legno	8.492.855	8.623.403	3.975.312	3.440.143
Totale Settori	251.480.693	272.147.793	154.712.506	110.502.604



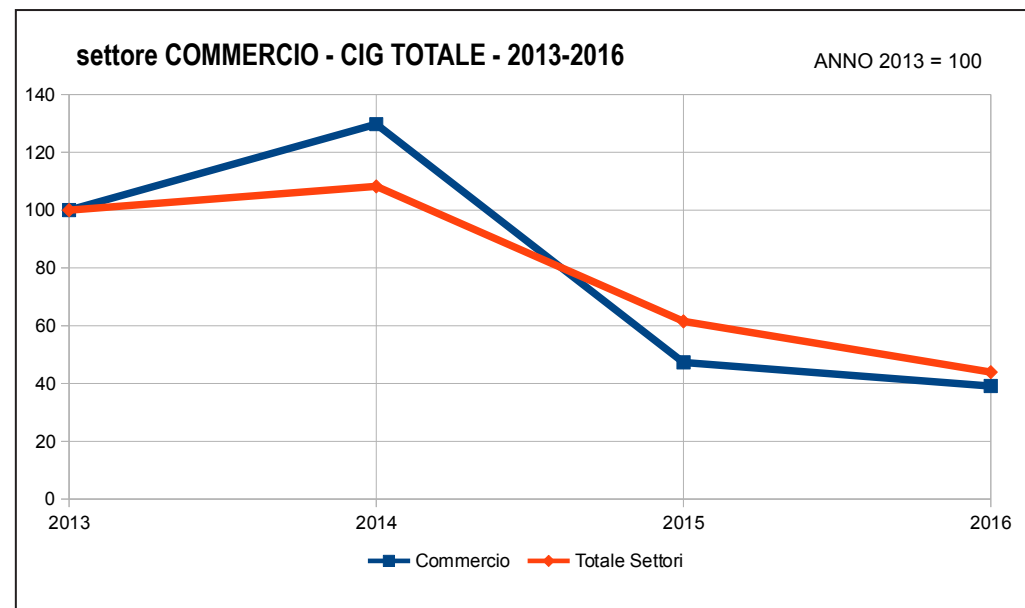
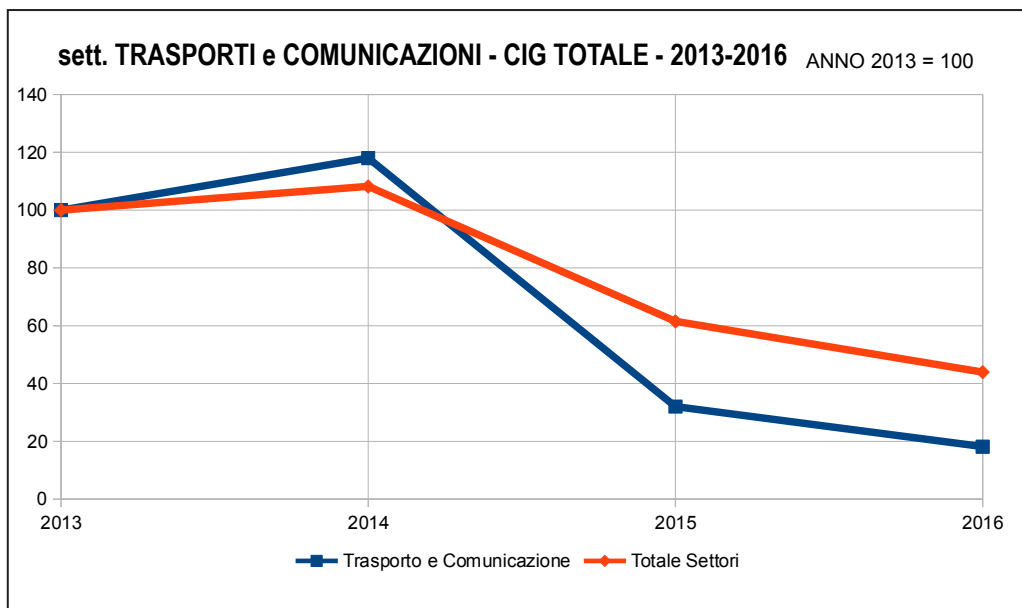
Regione LOMBARDIA	ORDINARIA + STRAORDINARIA + DEROGA			
	2013	2014	2015	2016
Edilizia	23.660.529	25.858.613	14.685.537	7.308.213
Totale Settori	251.480.693	272.147.793	154.712.506	110.502.604

Regione LOMBARDIA	ORDINARIA + STRAORDINARIA + DEROGA			
	2013	2014	2015	2016
Cartai e Poligrafici	8.718.396	10.979.054	6.472.191	6.054.653
Totale Settori	251.480.693	272.147.793	154.712.506	110.502.604



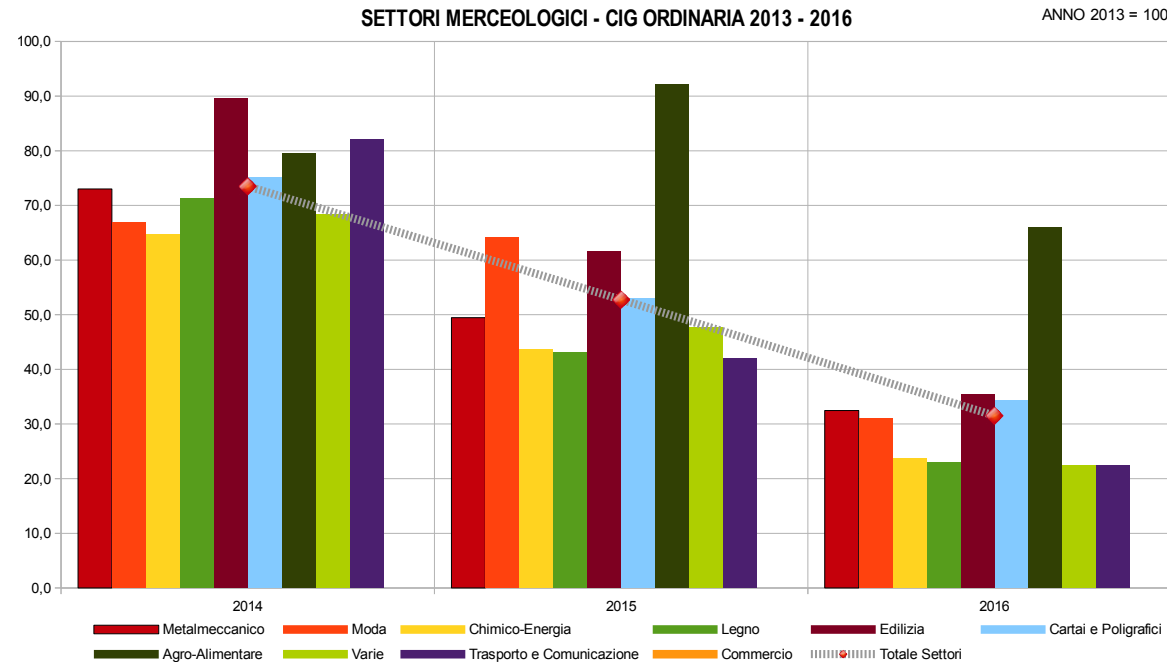
Regione LOMBARDIA	ORDINARIA + STRAORDINARIA + DEROGA			
	2013	2014	2015	2016
Agro-Alimentare	2.801.463	3.222.104	2.147.561	1.256.680
Totale Settori	251.480.693	272.147.793	154.712.506	110.502.604

Regione LOMBARDIA	ORDINARIA + STRAORDINARIA + DEROGA			
	2013	2014	2015	2016
Varie	3.566.070	3.607.614	1.221.818	1.078.976
Totale Settori	251.480.693	272.147.793	154.712.506	110.502.604



Regione LOMBARDIA	ORDINARIA + STRAORDINARIA + DEROGA			
	2013	2014	2015	2016
Trasporto e Comunicazione	6.836.352	8.067.843	2.188.546	1.239.458
Totale Settori	251.480.693	272.147.793	154.712.506	110.502.604

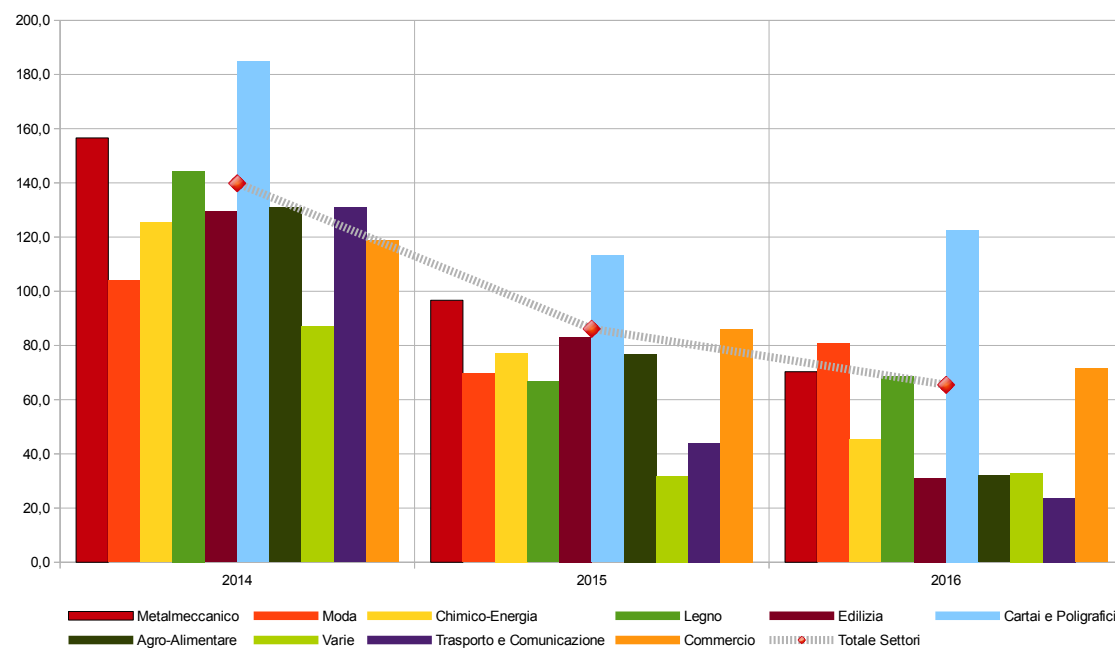
Regione LOMBARDIA	ORDINARIA + STRAORDINARIA + DEROGA			
	2013	2014	2015	2016
Commercio	26.250.192	34.060.727	12.417.951	10.270.980
Totale Settori	251.480.693	272.147.793	154.712.506	110.502.604



Regione LOMBARDIA	CIG Ordinaria: n° ore			
	2013	2014	2015	2016
Metalmeccanico	52.204.454	38.110.945	25.823.964	16.945.913
Moda	14.950.478	10.002.196	9.586.126	4.652.364
Chimico-Energia	12.361.083	7.991.304	5.405.996	2.941.103
Legno	3.516.960	2.504.423	1.518.142	808.373
Edilizia	14.020.899	12.560.491	8.629.849	4.968.862
Cartai e Poligrafici	4.050.175	3.044.852	2.149.468	1.389.404
Agro-Alimentare	967.037	769.222	891.104	638.629
Varie	814.279	556.245	388.968	182.499
Trasporto e Comunicazione	990.693	813.529	416.108	222.416
Commercio	0	0	0	0
Totale Settori	103.876.058	76.353.207	54.809.725	32.749.563

SETTORI MERCEOLOGICI - CIG STRAORDINARIA 2013 - 2016

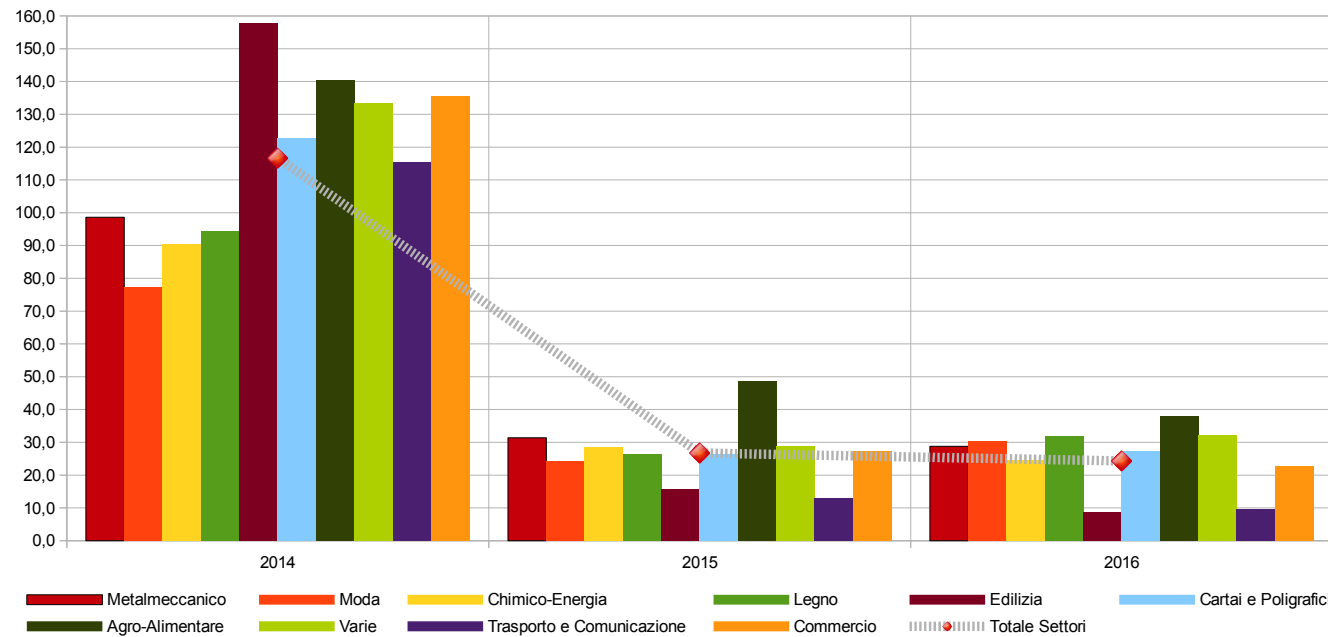
ANNO 2013 = 100



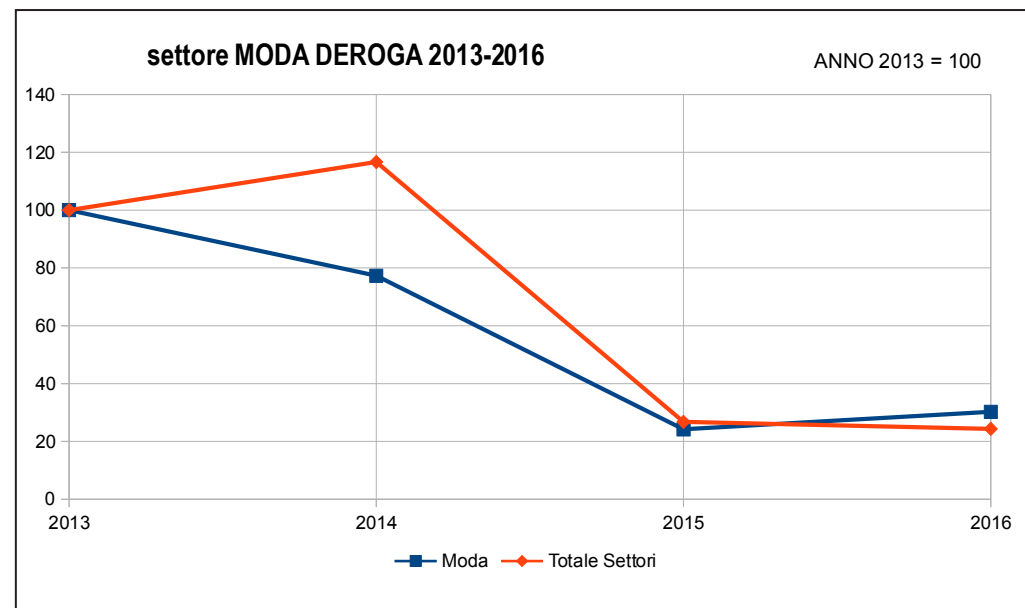
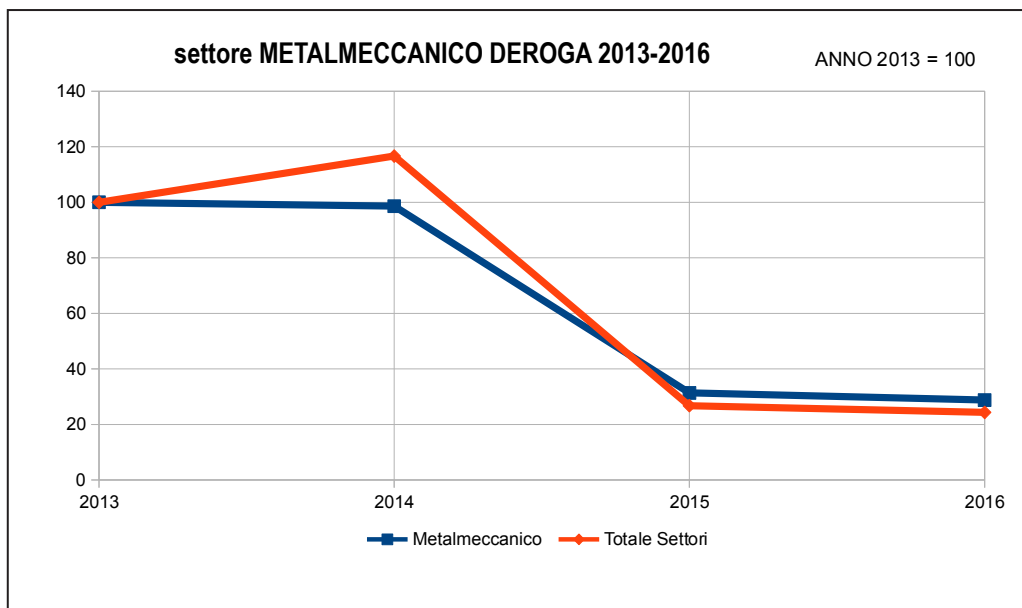
Regione LOMBARDIA	CIG Straordinaria: n° ore			
	2013	2014	2015	2016
Metalmeccanico	49.135.655	76.955.586	47.515.132	34.558.311
Moda	12.611.797	13.121.204	8.779.313	10.186.655
Chimico-Energia	12.026.923	15.076.349	9.281.344	5.458.216
Legno	2.846.935	4.108.605	1.897.973	1.951.175
Edilizia	6.729.646	8.707.290	5.597.845	2.087.873
Cartai e Poligrafici	3.557.089	6.571.751	4.029.520	4.360.709
Agro-Alimentare	1.296.782	1.698.262	995.622	414.629
Varie	1.333.128	1.160.228	424.272	439.894
Trasporto e Comunicazione	3.254.054	4.260.972	1.435.916	770.913
Commercio	8.892.367	10.564.608	7.658.666	6.354.391
Totale Settori	101.684.376	142.224.855	87.615.603	66.582.766

SETTORI MERCEOLOGICI - DEROGA 2013-2016

ANNO 2013 = 100

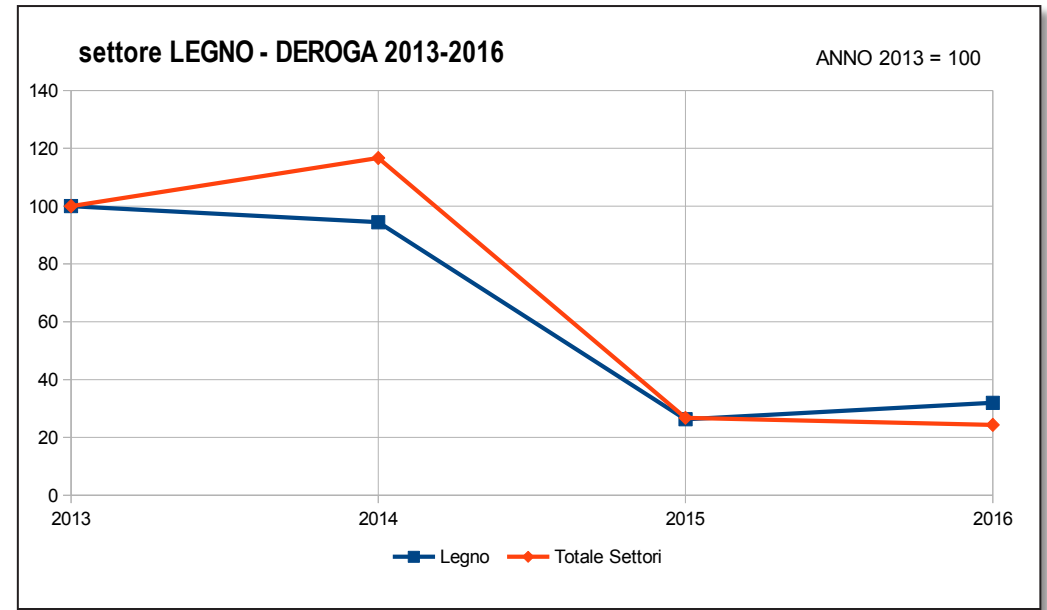
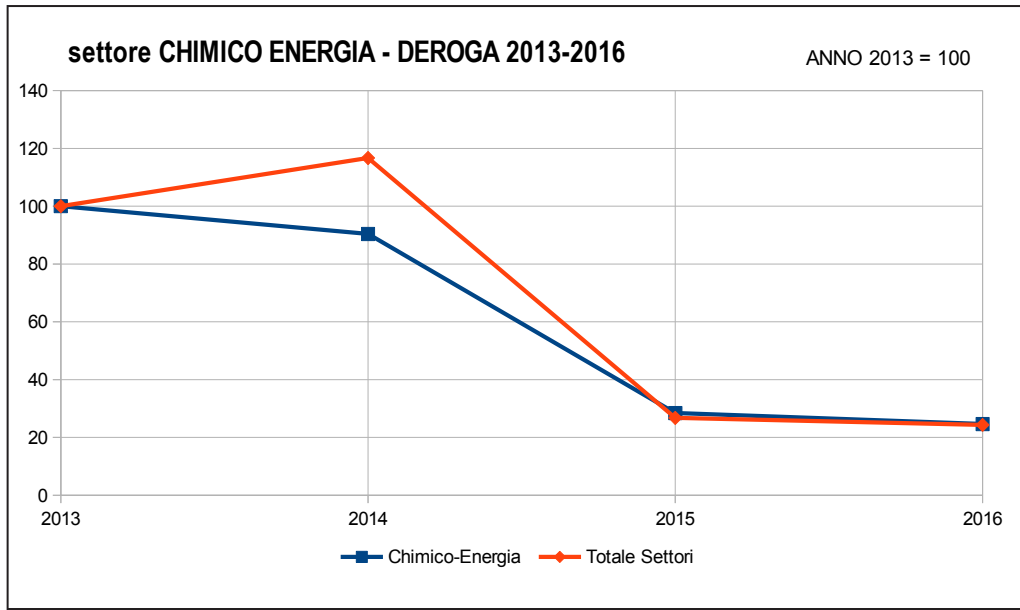


Regione LOMBARDIA	CIG in Deroga: n° ore			
	2013	2014	2015	2016
Metalmeccanico	11.087.836	10.935.456	3.477.285	3.189.778
Moda	4.508.572	3.485.496	1.089.435	1.362.481
Chimico-Energia	2.268.038	2.049.899	644.995	558.680
Legno	2.128.960	2.010.375	559.197	680.595
Edilizia	2.909.984	4.590.832	457.843	251.478
Cartai e Poligrafici	1.111.132	1.362.451	293.203	304.540
Agro-Alimentare	537.644	754.620	260.835	203.422
Varie	1.418.663	1.891.141	408.578	456.583
Trasporto e Comunicazione	2.591.605	2.993.342	336.522	246.129
Commercio	17.357.825	23.496.119	4.759.285	3.916.589
Totale Settori	45.920.259	53.569.731	12.287.178	11.170.275



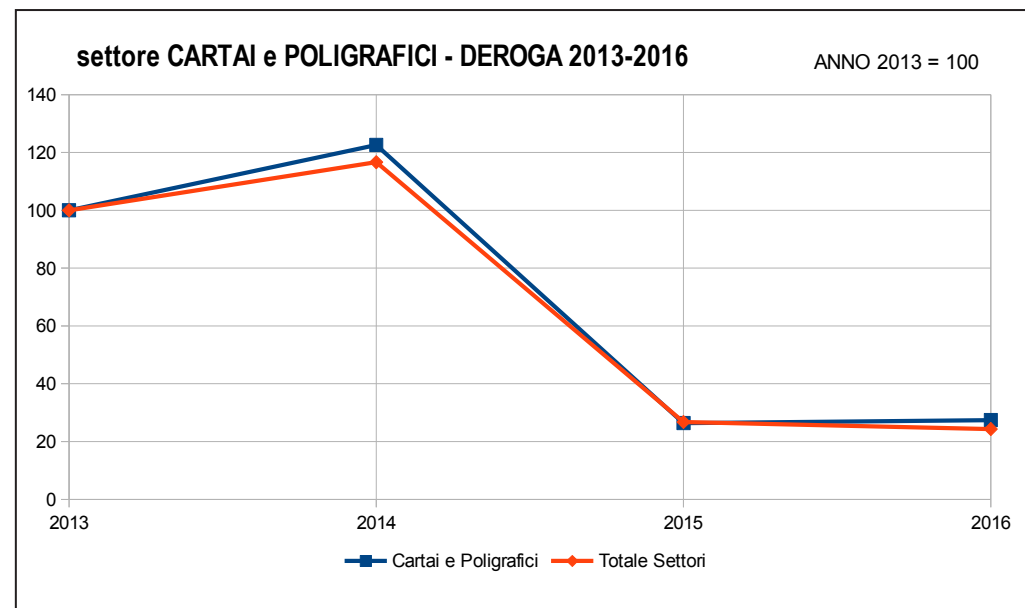
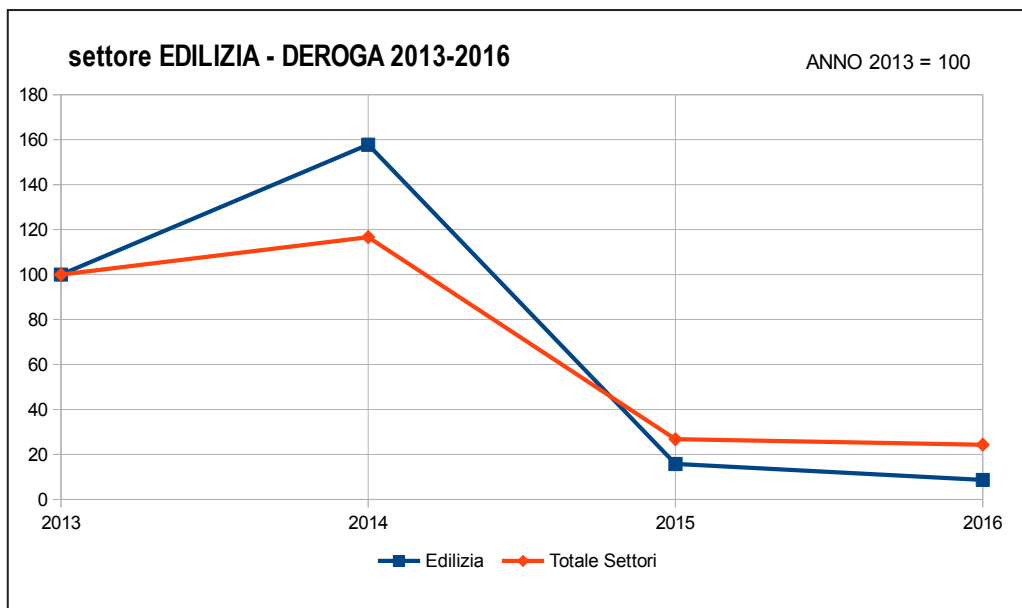
Regione LOMBARDIA	CIG in Deroga: n° ore			
	2013	2014	2015	2016
Metalmeccanico	11.087.836	10.935.456	3.477.285	3.189.778
Totale Settori	45.920.259	53.569.731	12.287.178	11.170.275

Regione LOMBARDIA	CIG in Deroga: n° ore			
	2013	2014	2015	2016
Moda	4.508.572	3.485.496	1.089.435	1.362.481
Totale Settori	45.920.259	53.569.731	12.287.178	11.170.275



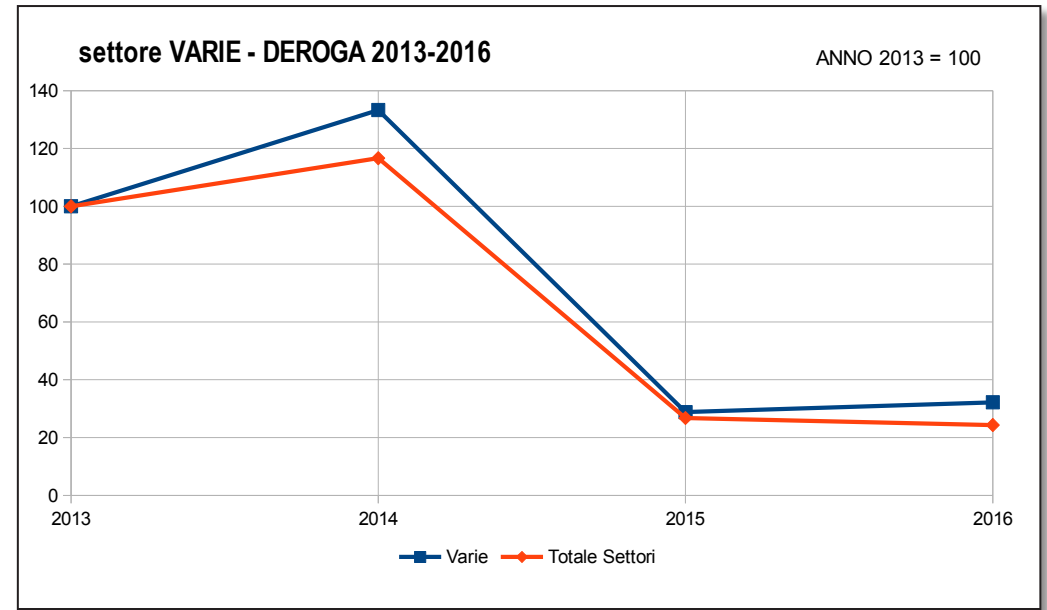
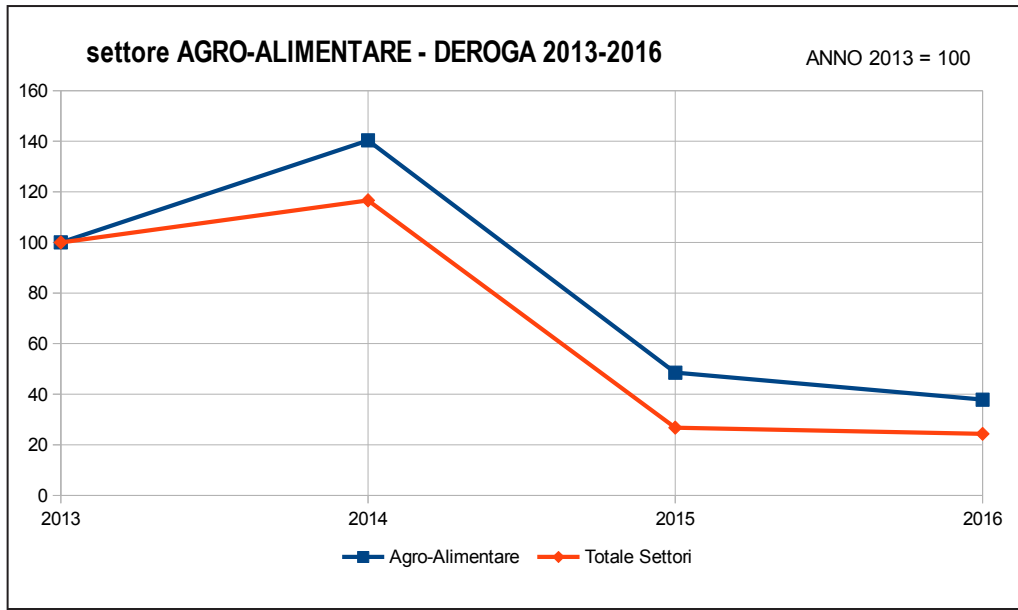
Regione LOMBARDIA	CIG in Deroga: n° ore			
	2013	2014	2015	2016
Chimico-Energia	2.268.038	2.049.899	644.995	558.680
Totale Settori	45.920.259	53.569.731	12.287.178	11.170.275

Regione LOMBARDIA	CIG in Deroga: n° ore			
	2013	2014	2015	2016
Legno	2.128.960	2.010.375	559.197	680.595
Totale Settori	45.920.259	53.569.731	12.287.178	11.170.275



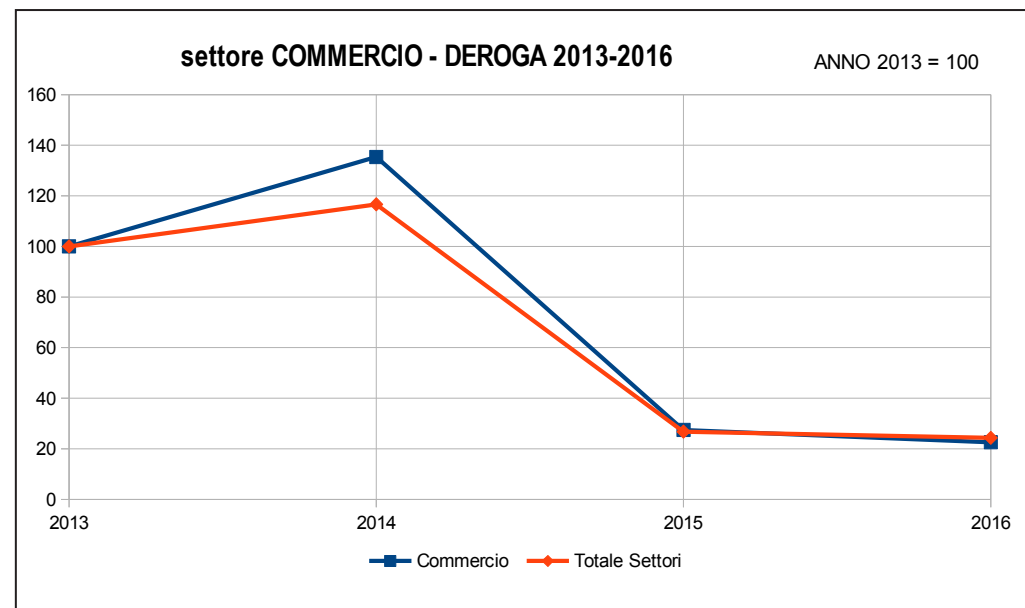
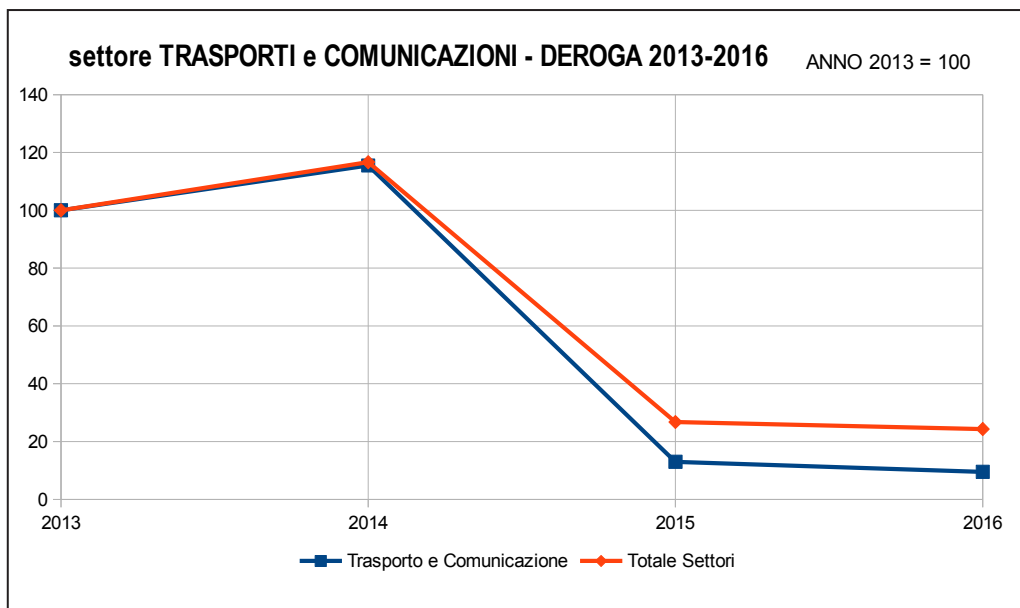
Regione LOMBARDIA	CIG in Deroga: n° ore			
	2013	2014	2015	2016
Edilizia	2.909.984	4.590.832	457.843	251.478
Totale Settori	45.920.259	53.569.731	12.287.178	11.170.275

Regione LOMBARDIA	CIG in Deroga: n° ore			
	2013	2014	2015	2016
Cartai e Poligrafici	1.111.132	1.362.451	293.203	304.540
Totale Settori	45.920.259	53.569.731	12.287.178	11.170.275



Regione LOMBARDIA	CIG in Deroga: n° ore			
	2013	2014	2015	2016
Agro-Alimentare	537.644	754.620	260.835	203.422
Totale Settori	45.920.259	53.569.731	12.287.178	11.170.275

Regione LOMBARDIA	CIG in Deroga: n° ore			
	2013	2014	2015	2016
Varie	1.418.663	1.891.141	408.578	456.583
Totale Settori	45.920.259	53.569.731	12.287.178	11.170.275



Regione LOMBARDIA	CIG in Deroga: n° ore			
	2013	2014	2015	2016
Trasporto e Comunicazione	2.591.605	2.993.342	336.522	246.129
Totale Settori	45.920.259	53.569.731	12.287.178	11.170.275

Regione LOMBARDIA	CIG in Deroga: n° ore			
	2013	2014	2015	2016
Commercio	17.357.825	23.496.119	4.759.285	3.916.589
Totale Settori	45.920.259	53.569.731	12.287.178	11.170.275